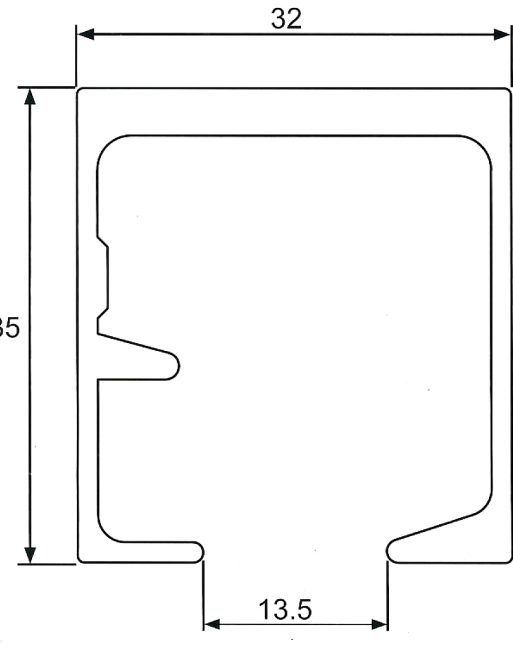
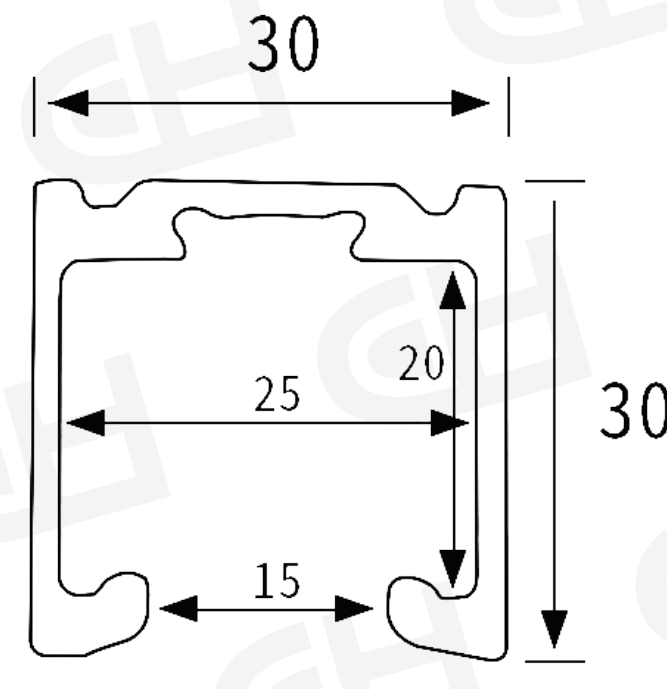
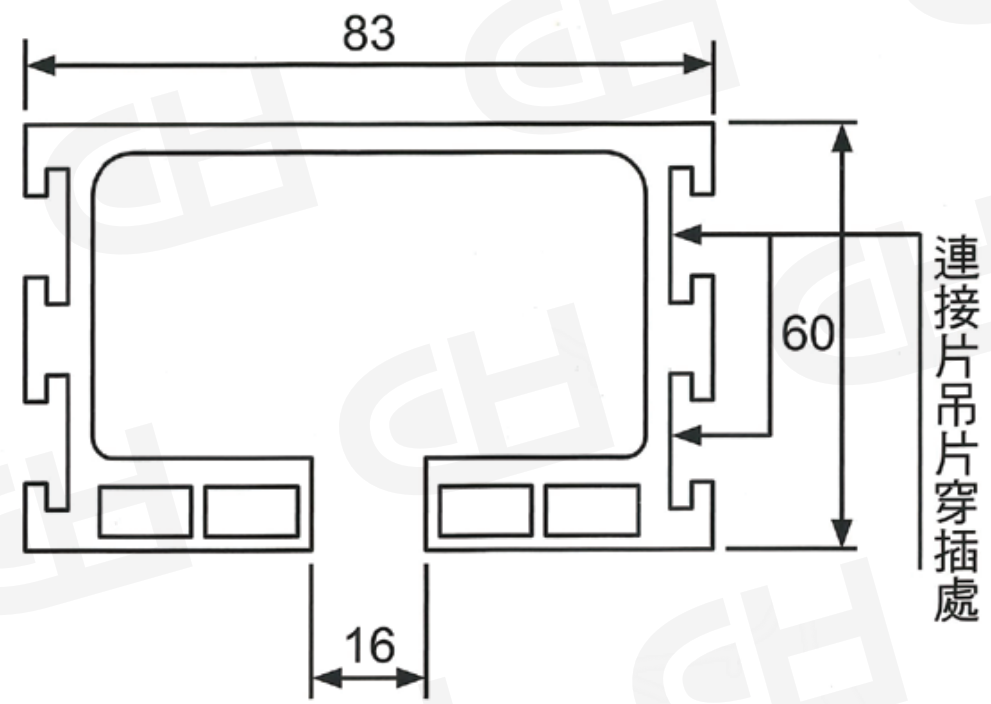

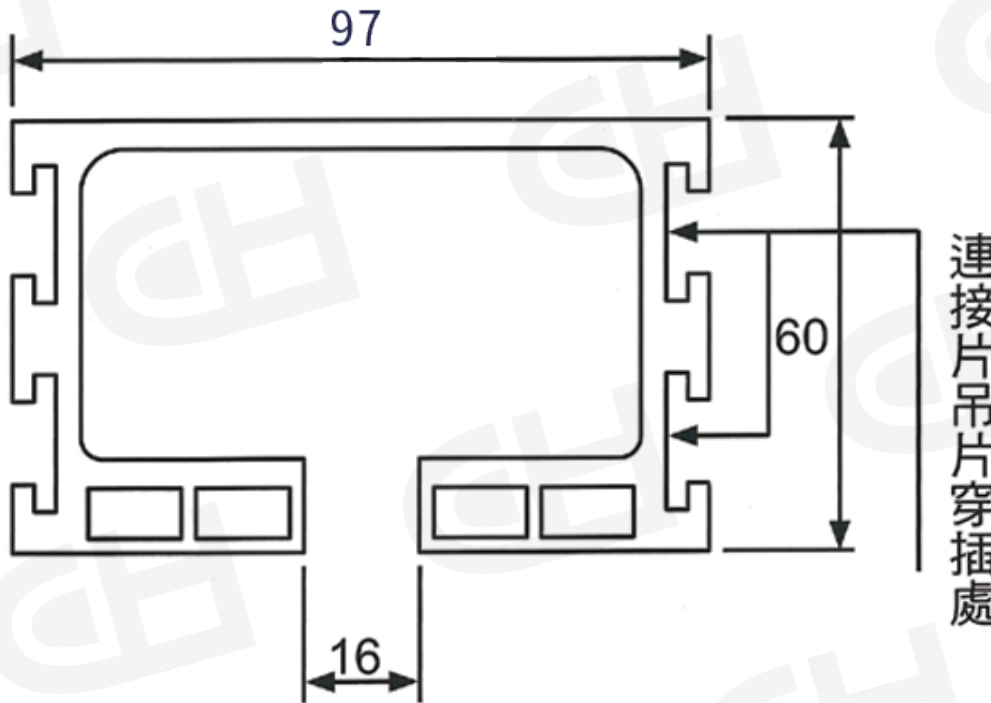

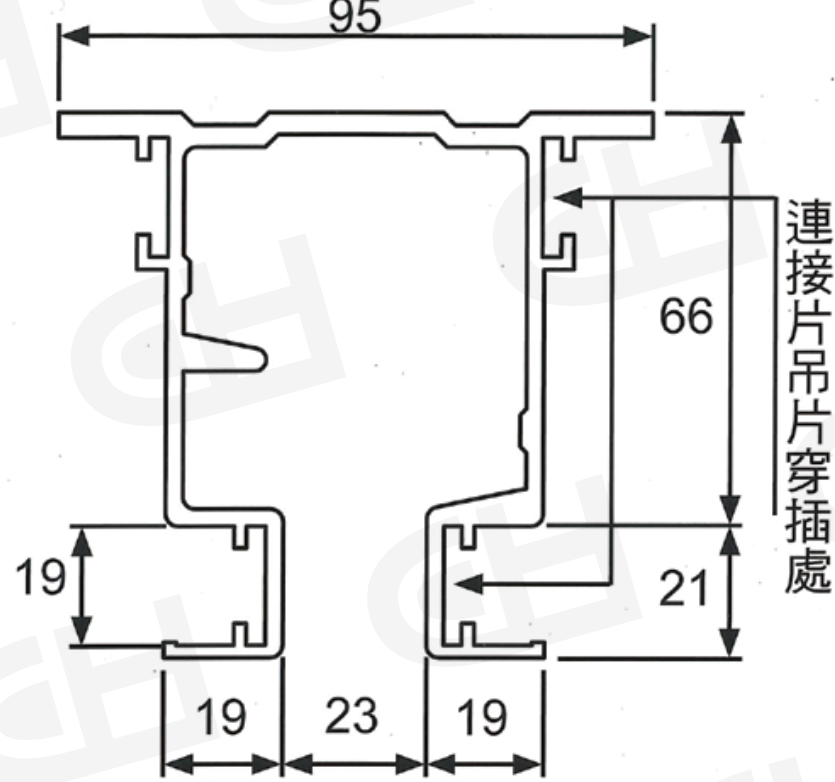

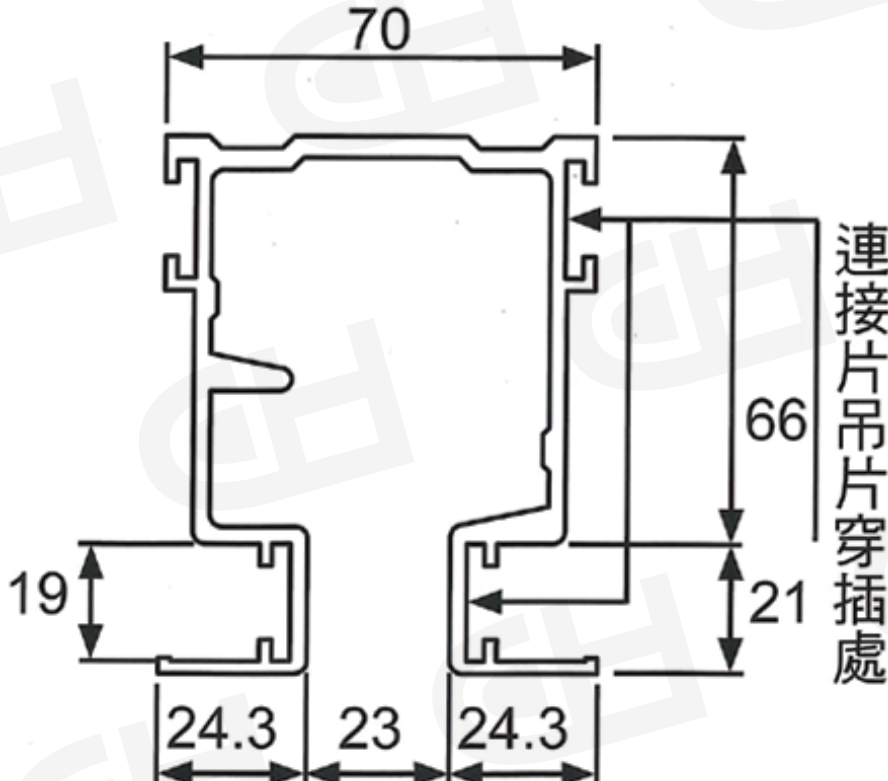

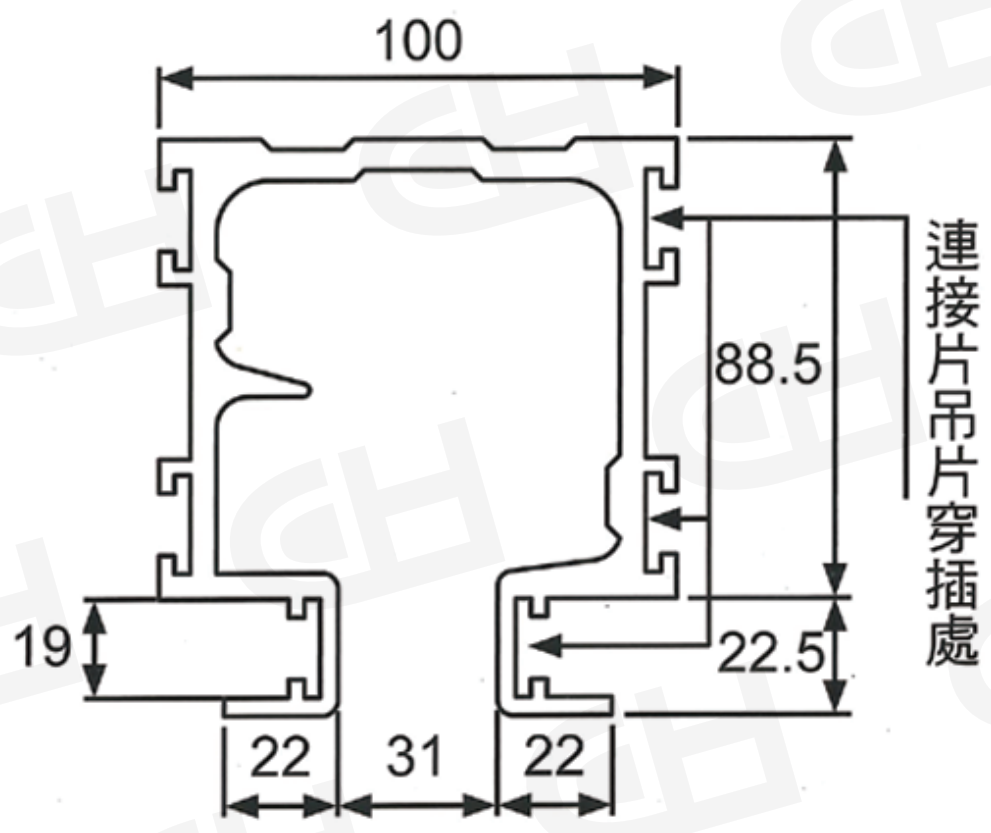

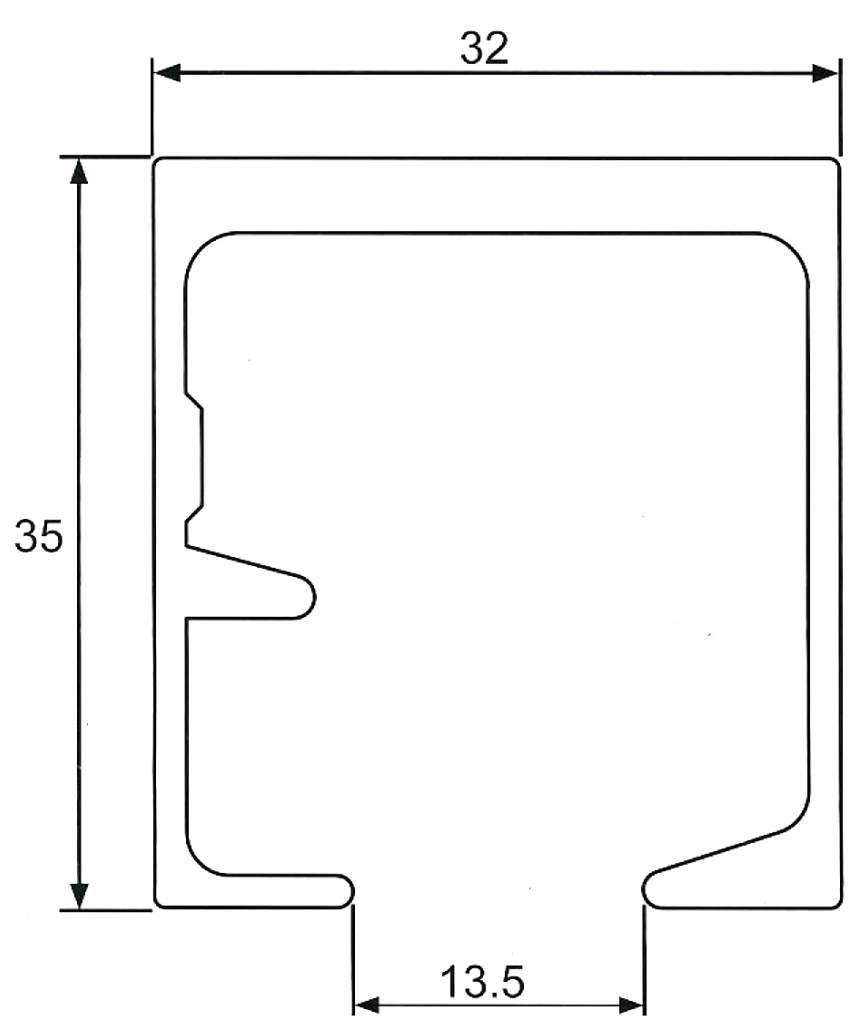



CH 軌道吊輪對照表						
軌道				吊輪		
型號	圖	承重	尺寸	型號	承重	快拆
#073 軌道 (5公分) 12719104		120 KG	6米 (20尺)	#8000 折門輪 12719861	40 KG	
				#1003 吊輪(雙) 12719811	80 KG	
1150 軌道 (3公分) 12719110		25KG	6米 (20尺)	#1000 吊輪(小) 12719814	50 KG	
#21 重型用軌道 12719200		250KG	3.2 / 6米	#21 重型吊輪(鐵) 12719827	250 KG	
202 軌道 12719301		150 KG	3/6米	#898折門輪 12719860	40 KG	
				#17 白鐵輪 12719826	150 KG	
				CH-128 快拆式 無縫輪 127198097	80 KG	v
				727 8輪 吊輪 1271982477	120 KG	
				CHK-828鑽孔式快拆吊輪 127198099	80~100 KG	v
V68 軌道 22719151		100 KG	20尺 (6米)	V68 雙緩衝吊輪 127198107	100 KG	v
#CJ0210 雙緩衝軌道 12719416		100 KG	20尺 (6米)	GS-700A 127198106	100 KG	v
SA 8600B-1		150 KG	6米 (20尺)	CH 8600A-1 玻璃吊輪 12786001	100 KG	
				CH 8600A-2 玻璃吊輪 12705106	100 KG	
SA 8600B-3		150KG		CH 8600A-3 玻璃吊輪 127860011	100 KG	
				CH 8600A-4 木門吊輪組 12786018	100 KG	

CH 軌道吊輪對照表						
型號	軌道圖	承重	尺寸	吊輪型號	承重	快拆
#038 軌道 (3公分) 127198572		20 KG	6米 (20尺)	#38號迷你萬向輪 127198578	20 KG	
GS-700A 緩衝軌道 12719416		100 KG	6米 (20尺)	U-859雙緩衝吊輪 127191066	80~100 KG	v

CH 軌道吊輪對照表				
軌道		吊輪		
型號	圖	型號	圖	承重
71軌道		71號 超級萬向輪		100 KG
72軌道		72號 超級萬向輪		180 KG
82軌道		82號 大日式萬向輪		100 - 120KG
83軌道		83號 大日式萬向輪		80 KG
85軌道		85號 大日式萬向輪		180 - 200KG
38軌道		#38號 迷你萬向輪		20KG